

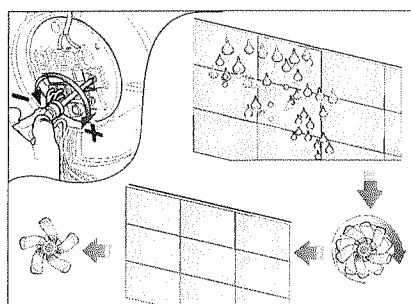
Esta versión dispone de un temporizador y de un humidostato. Para el funcionamiento con temporizador ver el punto precedente.

Para la función humidostato, actuar sobre el trimmer (tornillo) de regulación que se ve en la figura y así aumentar o reducir el umbral de humedad al que debe intervenir el aparato automáticamente. Sensor de humedad regulable de 40% a 90% de H.R. (Humedad Relativa).

Si conectado, como indicado en la figura 9/2, es posible maniobrar el aparato a través de un interruptor exterior.

IMPORTANTE: no es posible apagar el aparato con el interruptor exterior si el nivel de humedad ambiental es superior a la del umbral programado.

Versión MHY con humidostato SMART

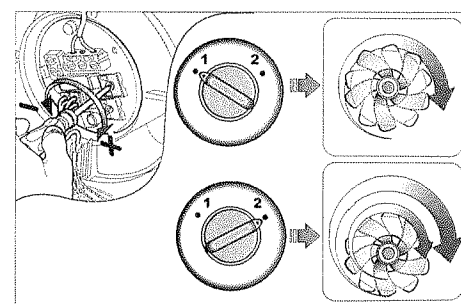


Esta versión se diferencia de la versión MHT por el hecho que la velocidad de rotación del motor/ventilador varía en relación a la humedad del ambiente. Mayor es la humedad, mayor será la velocidad de rotación (y viceversa).

Actuando sobre el trimmer (tornillo) de regulación, que se ve en la figura, se determina el umbral mínimo de humedad al cual el aparato intervendrá automáticamente (a la mínima velocidad).

El modelo MHY SMART es provisto de temporizador fijo.

Versión 2 velocidad



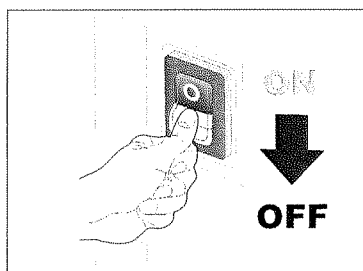


Actuar sobre el trimmer (tornillo) de regulación para programar la velocidad mínima. La velocidad máxima se selecciona con el interruptor exterior.

BÚSQUEDA DE AVERÍAS

ANOMALÍA	CAUSA Y REMEDIO
El aparato no se enciende	Falta tensión. Controlar el interruptor general o las conexiones eléctricas.
El rotor no se mueve	Controlar que su movimiento no sea frenado.

MANTENIMIENTO



DESMANTELAMIENTO Y RECICLAJE



El producto ha sido proyectado y ensamblado con materiales y componentes de alta calidad, que pueden ser reciclados y reutilizados. Si un producto lleva el símbolo de un bidón barrado con ruedas, esto quiere decir que el producto satisface los requisitos de la directiva comunitaria 2012/19/EU. Informarse sobre la modalidad de recogida de los productos electrónicos y electrónicos en vigor en la zona en la que se desea deshacerse del producto. Atenerse a las normativas locales para la eliminación de residuos y no arrojar los viejos productos entre los normales residuos domésticos. Una eliminación adecuada de los productos ayuda a prevenir la contaminación ambiental y los posibles daños a la salud. La eliminación abusiva del producto, por parte del usuario, comporta la aplicación de las sanciones administrativas previstas por la normativa vigente.

Para cualquier duda referente a la traducción solamente se considerará válido el texto en italiano (Traducción de las instrucciones originales)



¡Solamente personal técnico especializado puede instalar el equipo!

Antes de llevar a cabo la instalación leer y aplicar cuanto contenido en las páginas siguiente. Conservar con cuidado este manual.

Apreciado Cliente,

El producto que Ud. ha comprado es un un extractor helicoidal para la expulsión directa o en un conducto corto, adecuado para la instalación en la pared o en el techo. Para utilizar de la mejor manera el aparato y garantizar su larga duración, leer atentamente este manual, que explica como instalar, usar y mantener correctamente el producto. Seguir todas estas indicaciones significa asegurar su duración y fiabilidad, tanto eléctrica como mecánica.

El constructor declina toda responsabilidad por daños causados a personas o cosas, ocasionados por la falta de observación de las instrucciones descritas a continuación.

El producto ha sido fabricado, siguiendo la ley, respetando las normativas vigentes en materia de aparatos eléctricos. Es conforme a la directiva Europea en vigor para la supresión de las interferencias y para la compatibilidad electromagnética.

Instrucciones para la instalación y el uso



¡ATENCIÓN: no respetar cuanto sigue puede causar lesiones, incluso mortales!

- No destinar este producto a un uso diferente de aquel para el que ha sido proyectado.
- Después de haber extraído el producto de su embalaje, cerciorarse que sea íntegro; si persisten dudas, dirigirse en seguida a una persona profesionalmente cualificada.
- No dejar partes del embalaje al alcance de niños o de personas incapacitadas. Para la eliminación del embalaje y del instrumento mismo, al final de su ciclo de vida, informarse sobre las normativas de reciclaje de residuos vigentes en el propio País.
- Si el producto cae o recibe golpes, dirigirse en seguida a personal cualificado (revendedor autorizado o fabricante) par verificar su correcto funcionamiento.
- No tocar el aparato con partes del cuerpo húmedas o mojadas (por ejemplo manos o pies).
- El dispositivo puede ser utilizado por niños con una edad no inferior a 8 años y por personas con capacidades físicas, sensoriales o mentales reducidas, o sin experiencia o conocimientos necesarios, siempre que estén bajo vigilancia o que los mismos hayan recibido instrucciones relativas para un uso seguro del dispositivo y para la comprensión de los peligros inherentes al uso del mismo. Los niños no deben jugar con el dispositivo. La limpieza y el mantenimiento destinados a ser efectuados por el usuario no deben ser efectuados por niños sin vigilancia.
- Los dispositivos de conexión de la red de alimentación tienen que permitir la desconexión total en las condiciones de la categoría de sobretensión III.
- Si en el mismo local de instalación del producto hay un aparato alimentado con combustible (calentador de agua, estufa a metano etc., que no sean de tipo "cámara estanca"), cerciorarse que el retorno de aire garantice una buena combustión, para salvaguardar el correcto funcionamiento de tales dispositivos, tomando precauciones para evitar que haya reflujo de gases en la habitación procedentes de la chimenea de descarga de los gases o de otros equipos de combustión de carburante.
- Para evitar peligros de incendio, no utilizar este producto con sustancias o vapores inflamables, como alcohol, insecticidas, gasolina etc.
- Conecte el producto a la red de alimentación únicamente si la tensión y la frecuencia de la red eléctrica corresponden con las que se recogen en la placa.
- En caso de mal funcionamiento, anomalía o avería de cualquier tipo, desactivar el aparato desconectándolo de la red y dirigirse inmediatamente a personal cualificado. Para su eventual reparación, solicitar taxativamente el empleo de repuestos originales.
- La instalación eléctrica a la que ha sido conectado el producto debe respetar las normativas vigentes localmente en lo que se refiere a instalaciones eléctricas.
- El aparato no debe ser usado como activador de caliente-baños, estufas, etc.
- El aparato no debe absolutamente descargarse en conductos de aire caliente dedicados a la evacuación de humos que deriven de la combustión de estufas o de otros aparatos a combustión. Debe descargarse directamente al exterior.



¡ATENCIÓN: no respetar cuanto sigue puede causar daños al aparato!

- No usar el producto a una temperatura ambiente superior a 40°C.
- No dejar el aparato expuesto a agentes atmosféricos (lluvia, sol, nieve, etc.). Las posibles aplicaciones del producto pueden ser deducidas de las ilustraciones de este manual.
- No sumergir el aparato o partes de éste en agua o líquidos.
- Durante la limpieza o mantenimiento ordinario, controlar la integridad del aparato.



Maico Italia S.p.A.
Via Maestri del Lavoro, 12- 25017 Lonato d/G (BS) ITALIA
Tel. +39 030 9913575 Fax +39 030 9913766
e-mail: info@maico-italia.it www.elicent.it

Importador / Distribudor
CAMD SAS
TEL: 310 2669941
www.camd.com.co - info@camd.com.co
BOGOTA, COLOMBIA