

# ESPEJO

---

## VANGUARD



### DESCRIPCIÓN:


La variedad de espejos Klipen le permite elegir entre aquellos que ofrecen luz led, incluso los más simples con un diseño que resalta los espacios.

## INFORMACIÓN TÉCNICA

---


 **Material del producto:**  
Espejo + Aluminio

 **Voltaje:**  
110-120 V/ 60 Hz

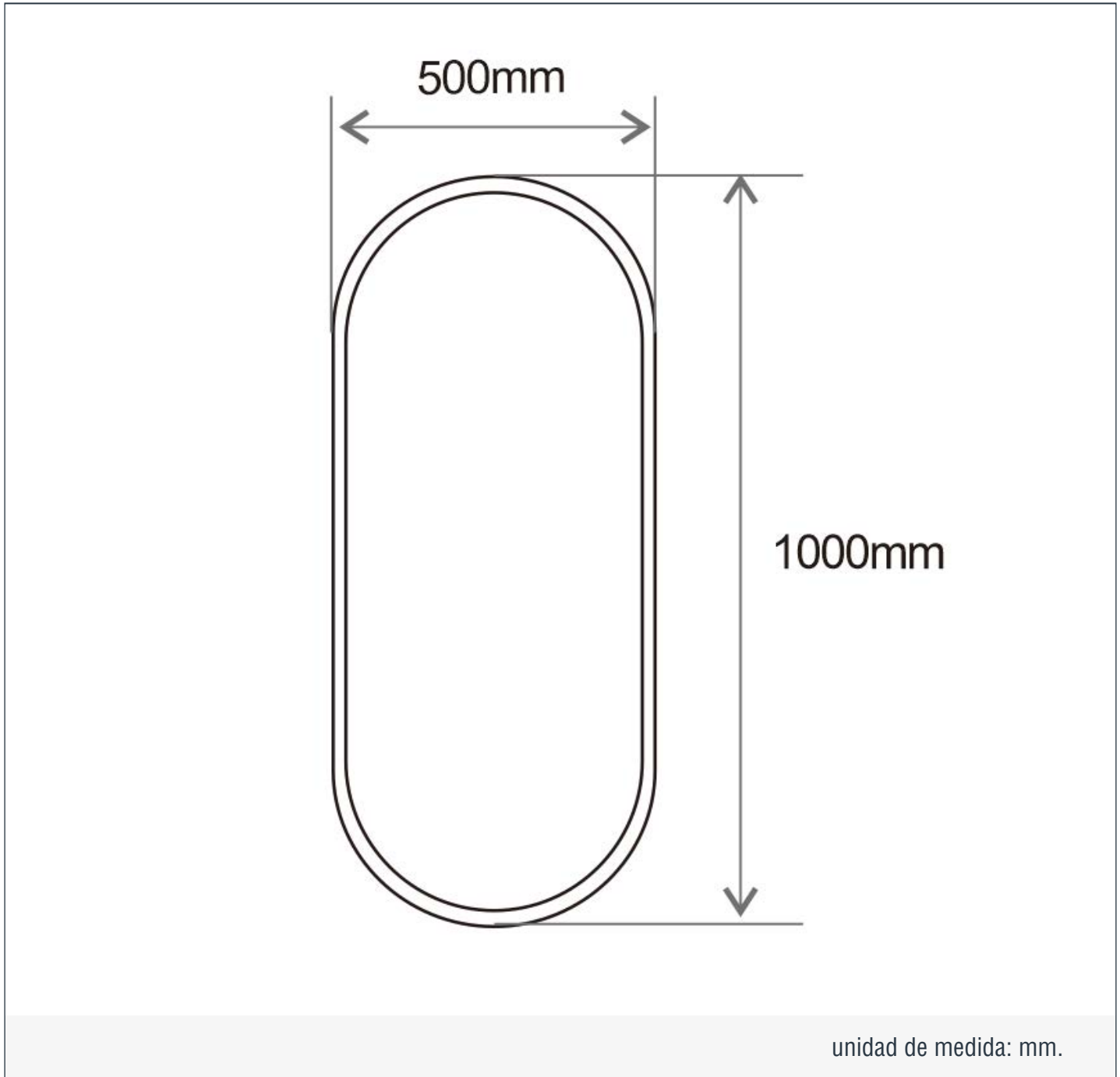
 **Garantía:**  
Uso residencial: 1 año.  
Uso comercial: 1 año.

 **Dimensiones:**  
1000\*500\*5 (mm)

 **Peso Bruto:**  
7.5 Kg.

 **Puertas:**  
No Aplica

 **Peso Neto:**  
8.7 Kg



unidad de medida: mm.

## LIMPIEZA & MANTENIMIENTO

---

### MANTENIMIENTO:

- Limpie el espejo con agua caliente aplicada con un paño suave. Es el procedimiento más simple y seguro. La limpieza de los espejos se debe hacer solamente con agua. Cuando realmente sea necesario se puede limpiar el espejo con alcohol o vinagre diluido en agua.
- Bordes del espejo: La limpieza de los bordes, se debe realizar con un paño suave, nunca con esponjas aluminio o metálica o un cepillo pequeño de cerda gruesa, en caso de que la superficie tenga presencia de huellas de dedos o manchas de grasa usar vinagre diluido en agua, pasar y frotar la superficie de manera homogénea, luego con una tela seca que no desprenda pelusa, secar la superficie y de ser posible para obtener un secado parejo, con un secador de cabello pasarlo y terminar de absorber cualquier presencia de humedad.

### ADVERTENCIA:

- Nunca use productos ácidos o alcalinos para la limpieza del espejo después de su instalación. Estos productos pueden atacar y comprometer la superficie y los bordes hasta el revestimiento posterior del espejo.
- Remueva las manchas superficiales: No use solventes, pues éstos pueden atacar y dañar los bordes y el revestimiento de protección del espejo.
- Al limpiar el espejo, use siempre paños humedecidos y limpios, con ausencia de polvo o suciedad, para reducir la posibilidad de rayar la superficie.
- **NO SE ACONSEJA:** Usar limpia vidrios de ninguna especie ya que contiene AMONIACO y este afecta directamente la película de plata del espejo, no se puede usar agentes químicos como Ácido Muriático, Nitrato, Clorhídrico y otros; sus vapores dañan el espejo rápidamente causando manchas en los bordes tipo hongo.
- Un ambiente ventilado inhibe la condensación de humedad, que puede ser corrosiva y perjudicial para la conservación del espejo.
- No utilizar productos abrasivos, o esponjas abrasivas en cualquier superficie de espejo, ya que, pueden generar rayas  
- irreversibles al producto.
- Al lavar las paredes de los baños que poseen espejos, nunca tire agua o productos químicos de limpieza que puedan escurrir por detrás del espejo o por los bordes.
- En aplicaciones con alto índice de humedad (baños, saunas, piscinas temperadas) u otros ambientes donde la extracción natural de vapor de agua y de amonio no fuera posible naturalmente, se debe hacer uso de sistemas de extracción forzada.