



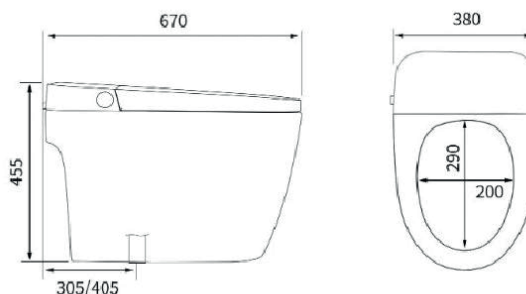
KLIPEN

SANITARIO













SYLICON INTELIGENTE

DESCRIPCIÓN:

Sanitario "One Piece" inteligente que brinda un diseño moderno y compacto. Cuenta con luz tenue de noche, tecnología presión de agua de masaje ajustable, temperatura de agua ajustable, temperatura de aire ajustable, control remoto inalámbrico, secador de aire caliente. Cuenta con asiento calefactor con temperatura ajustable, sensor y liviano que complementan la estética general del producto. Posee sistema de soporte para descarga si se va la energía



INFORMACIÓN TÉCNICA

	Modelo: One Piece.		Presión de trabajo: 20-80 (PSI).		Único pulsado: Descarga normal.
	Dimensiones: 670*380*455 (mm).		Salida: 300 (mm).		Consumo de Agua: 6 L / 4.2 L
	Tipología de sanitario: Sifónico.		Asiento: Manual y cierre lento.		Peso: Neto: 44 Kg. / Bruto: 48 Kg.
	Sistema de descarga: Multijet - Automatica		MISO: 350 gramos.		Voltaje: 110-120 V/ 60 Hz

CARACTERÍSTICAS TÉCNICAS

Sanitario Sifónico	Con medida de espejo de agua que evita la devolución de malos olores.
Descarga Multijet	Permite una mejor limpieza al direccionar el recorrido del agua a través de la parte interna de la taza
Forma del sanitario:	Elongado
Color	Blanco.
Grosor del cuerpo	12 (mm).
Trampa	S-trap.
Diámetro de entrada	G 1/2
Diámetro de salida del tanque	No Aplica
Diámetro salida de desagüe	51 (mm)
Capacidad del tanque	No Aplica
Incluye	Control remoto, Manguera Especial, Asiento sanitario (tapa taza) Nota: Requiere Kit de Instalación (se vende por separado).
Sifón	Esmaltado
Asiento (tapa taza)	De cierre lento, material PP, 290 mm de distancia entre orificios de visagras tamaño: 680*420 (mm).
Cuerpo fabricado en loza sanitaria vitrificada y esmaltado en todas sus áreas visibles. La absorción de las piezas es inferior al 0.5%. Fabricado e inspeccionado bajo norma internacional ASME A112.19.2-2003	

INSTRUCCIONES DE MANTENIMIENTO

KLIPEN fabrica su loza sanitaria vitrificada para cumplir con las más altas normas de calidad internacional, debido a ello son productos muy fáciles de limpiar evitando así el crecimiento de microorganismos nocivos para la salud.

Realice la limpieza empleando exclusivamente jabón neutro y agua. Use solamente esponjas suaves y nunca materiales abrasivos ya que estos afectan la durabilidad del esmalte.

Nunca utilice productos tipo pastilla y otro dentro del tanque ya que esto afecta el desempeño de la pieza.

GARANTÍA

- Garantía de por vida en loza sanitaria.
- Garantía de 5 años para mecanismo interno.