

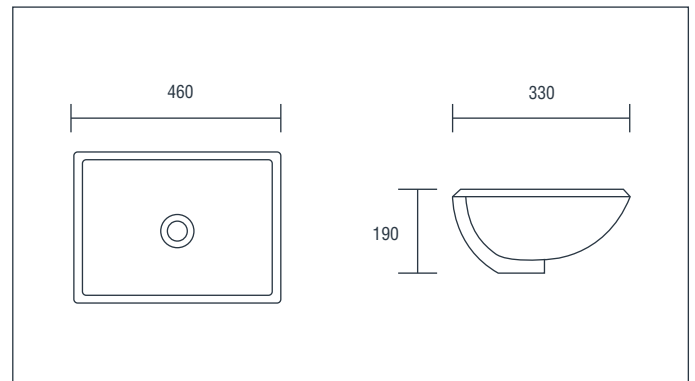
# LAVAMANOS BAJO CUBIERTA

## ETA II











### DESCRIPCIÓN:

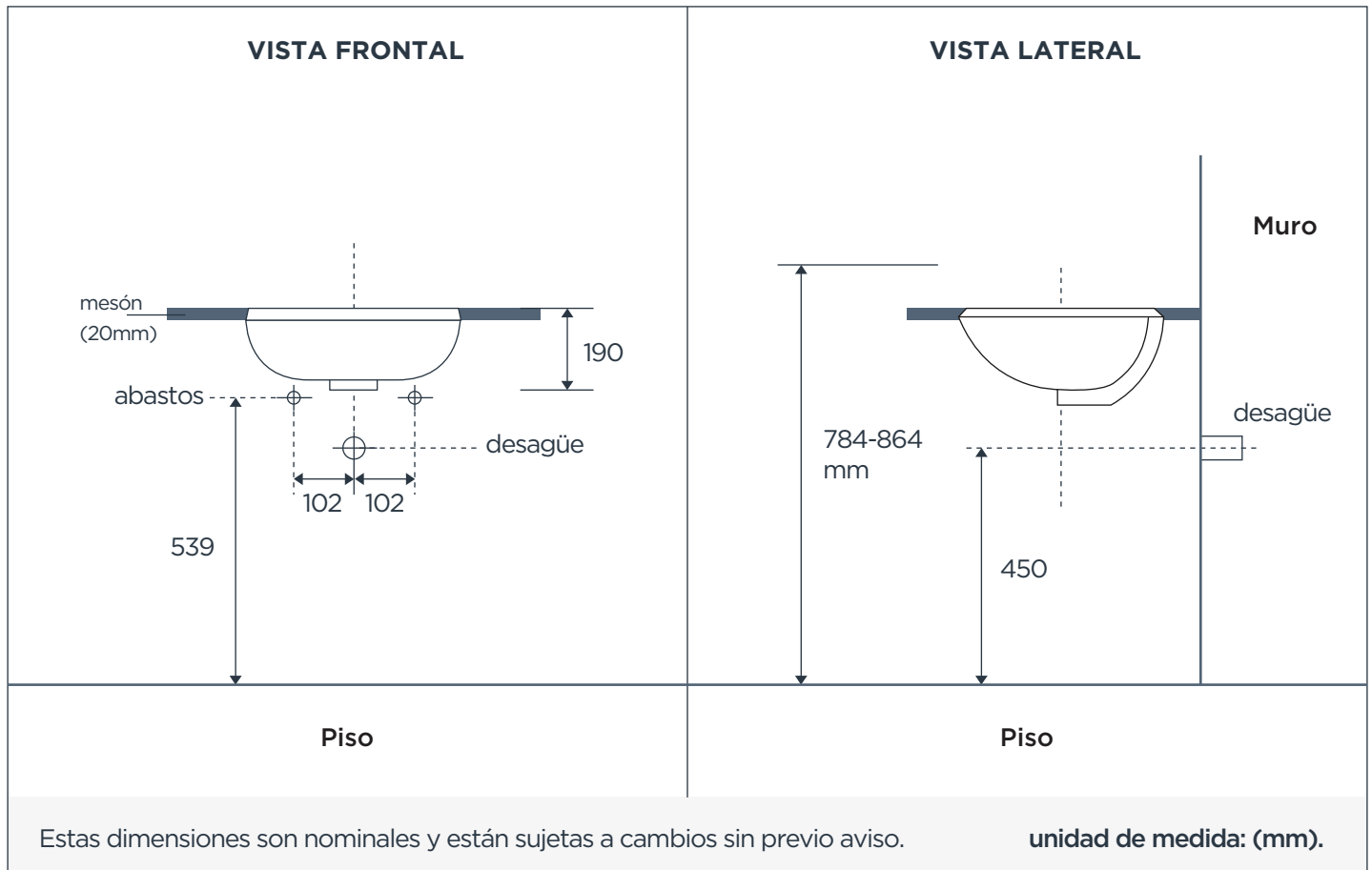
Los lavamanos de empotrar incorporan diseños elegantes y vanguardistas. Nuestros diferentes modelos ofrecen composiciones planas, o decorativas, pensadas para resaltar sus ambientes con un aire artístico y exclusivo.



## INFORMACIÓN TÉCNICA

	<b>Modelo:</b> Cuadrado.		<b>Material del producto:</b> Cerámica vitrificada.		<b>Garantía:</b> De por vida en Cerámica vit
	<b>Dimensiones:</b> 460*330*190 (mm).		<b>Grifería recomendada:</b> Cuello bajo o a pared.		<b>Rebalse:</b> Incluye rebalse
	<b>Color:</b> Blanco.		<b>Peso bruto:</b> 14 kg.		

## DIAGRAMA TÉCNICO



## LIMPIEZA & MANTENIMIENTO

- No usar esponjas, cepillos o polvos abrasivos para la limpieza.
- Evite golpear el lavamanos con objetos pesados o herramientas contundentes, ya que estos pueden fracturar el esmaltado o despicar el material.
- Realizar la limpieza diaria del lavamanos con una solución de agua tibia y jabón neutro.