

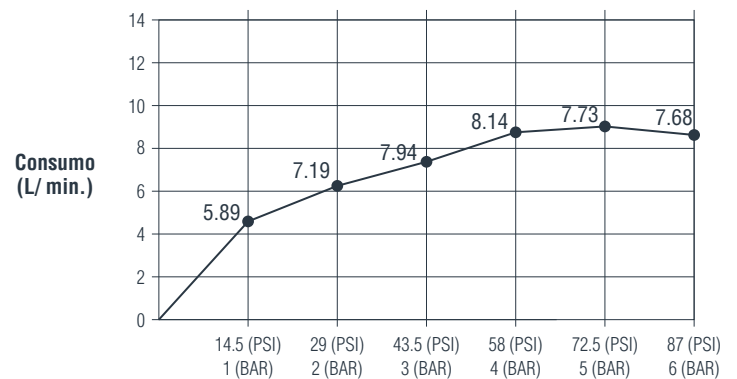
REGADERA 20 cm

RAIN









DESCRIPCIÓN:

Regadera con diseño orgánico y acabado cromado. Su chorro tipo lluvia ofrece una experiencia de baño completamente natural. Es amigable con el medio ambiente gracias a su aireador, que permite obtener un bajo consumo de agua.



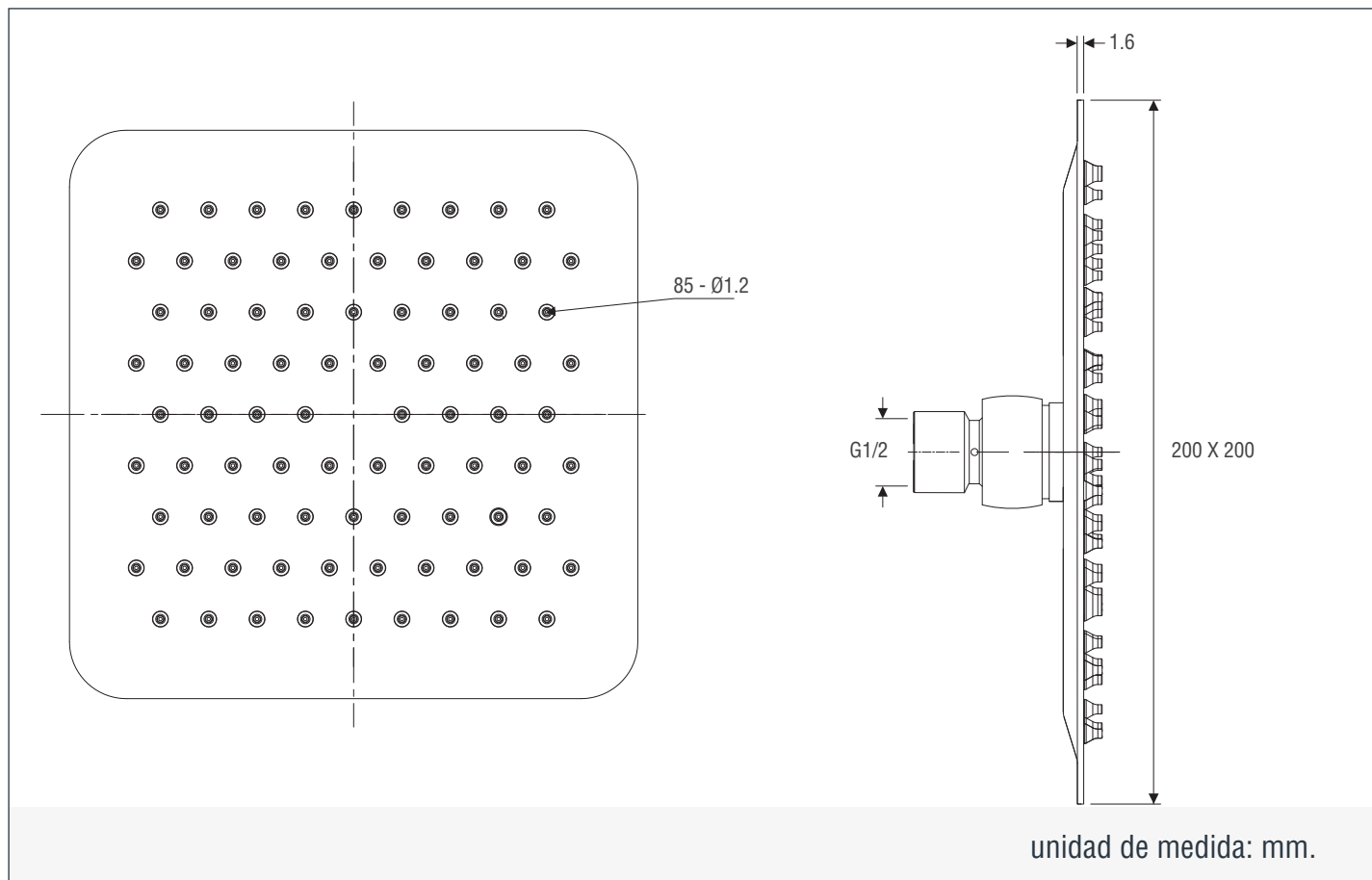
Presión de trabajo en (PSI) y (BAR).

INFORMACIÓN TÉCNICA

 <p>Presión de trabajo (PSI): Mín. 7.25 / Máx. 72.5.</p>	 <p>Acabado del producto: Cromado.</p>	 <p>Garantía cuerpo interno: - 30 años.</p>
 <p>Temperatura de trabajo: Mín. 0 (°C) / Máx. 70 (°C)</p>	 <p>Peso Neto: 0.75 Kg. ±5%.</p>	 <p>Garantía acabado: - 5 años.</p>
 <p>Flujo de agua promedio: 7.94 L/ minuto a 43.5 (PSI)</p>	 <p>Peso Bruto: 0.96 Kg. ±5%.</p>	
 <p>Material del producto: Acero inoxidable 304.</p>	 <p>Tipología de chorro: Lluvia.</p>	



DIBUJO TÉCNICO



LIMPIEZA & MANTENIMIENTO

Para mantener la estética y prolongar la apariencia de su producto, realice el siguiente mantenimiento:

Humedezca un paño de algodón en una solución (de agua y jabón suave) para enjuagar el producto. Posteriormente termine la limpieza secando el producto con un paño de algodón limpio. Se recomienda aplicar este mantenimiento a diario en zonas costeras y en zonas no costeras cada 2 o 3 días.

No aplique productos abrasivos, ácidos o disolventes en el mantenimiento de este producto.