

DESAGUE CUADRADO







PROFESIONAL



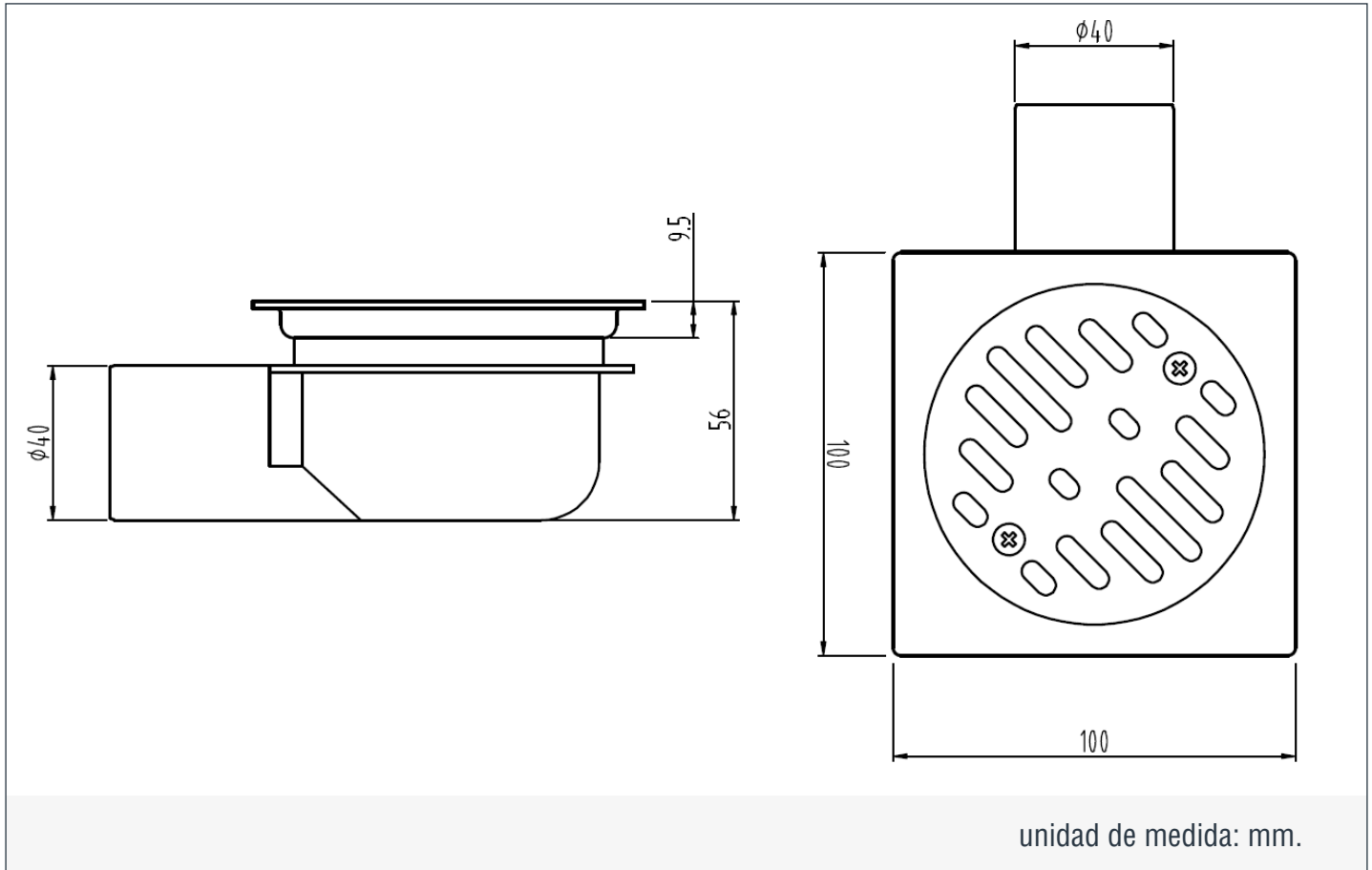
DESCRIPCIÓN:

Parte complementaria para el funcionamiento del producto Desagüe diseñado para evacuar el agua sobrante del espacio de ducha

INFORMACIÓN TÉCNICA

	Evacuación de agua: 9.6 Lt / Minuto.		Acabado del producto: Cromado.		Garantía cuerpo interno: - 30 años.
	Material del producto: Acero inoxidable 304 + ABS + PP		Diámetro: Ø40 mm.		Garantía acabado: - 5 años.

DIBUJO TÉCNICO



LIMPIEZA & MANTENIMIENTO

Para mantener la estética y prolongar la apariencia de su producto, realice el siguiente mantenimiento:

Humedezca un paño de algodón en una solución (de agua y jabón suave) para enjuagar el producto. Posteriormente termine la limpieza secando el producto con un paño de algodón limpio. Se recomienda aplicar este mantenimiento a diario en zonas costeras y en zonas no costeras cada 2 o 3 días.

No aplique productos abrasivos, ácidos o disolventes en el mantenimiento de este producto.