



## GRIFERÍA BAJA

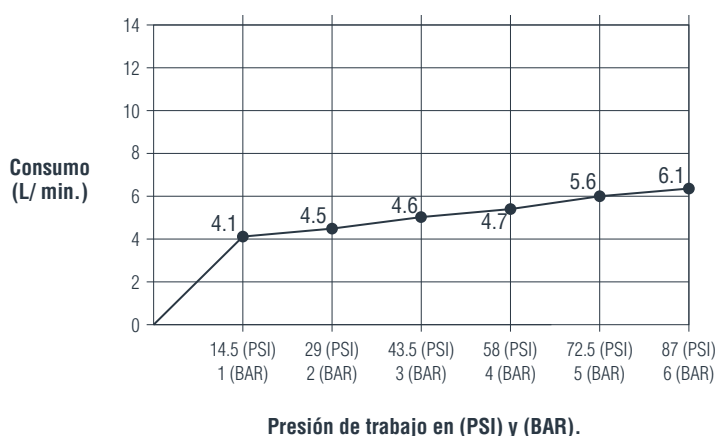
### LOFT













#### DESCRIPCIÓN:

Nuestra línea de productos Loft se compone de un estilo moderno con cortes rectos. Gracias a su diseño monocontrol, permite al usuario un fácil manejo del flujo de agua y su temperatura. Estas cualidades la convierten en la opción ideal para complementar espacios con diseños vanguardistas.

#### RESULTADOS CONSUMO DE AGUA (L/ Min.):



## INFORMACIÓN TÉCNICA

	<b>Presión de trabajo (PSI):</b> Mín. 14.5 / Máx. 61.		<b>Acabado del producto:</b> Varios disponibles.		<b>Garantía cuerpo interno:</b> - 30 años.
	<b>Temperatura de trabajo:</b> Mín. 4 (°C) / Máx. 90 (°C)		<b>Peso Neto:</b> 1.05 Kg.		<b>Garantía acabado:</b> - 5 años.
	<b>Flujo de agua promedio:</b> 5.2 L/ minuto a 43.5 (PSI)		<b>Peso Bruto:</b> 1.15 Kg.		
	<b>Material del producto:</b> Cuerpo: Latón / Manija: Zinc.		<b>Tipología de chorro:</b> Circular espumoso.		

PRESENTACIONES DISPONIBLES

---



01. | Acabado **Blanco**



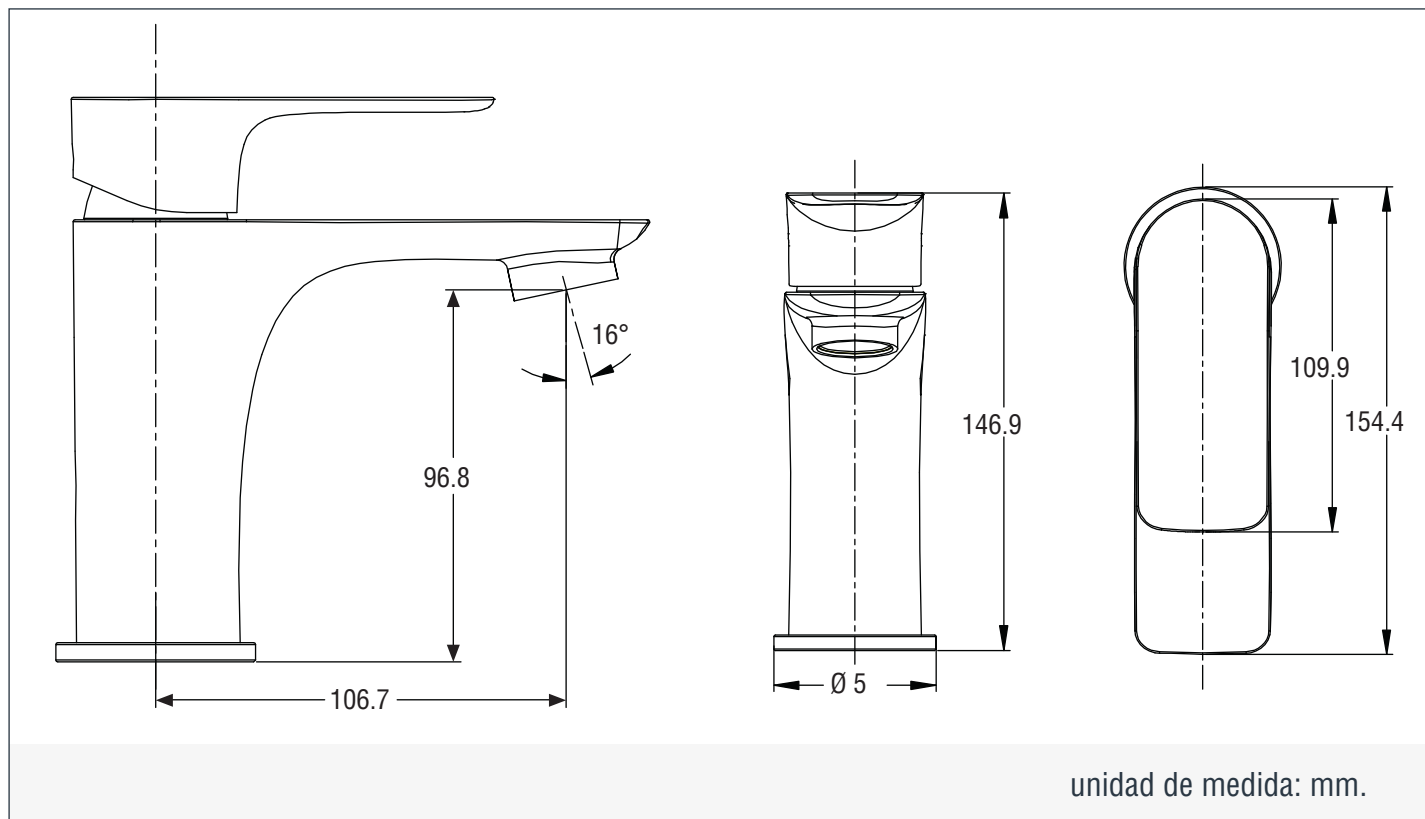
02. | Acabado **Negro**



03. | Acabado **Cromado**



## DIBUJO TÉCNICO



## LIMPIEZA & MANTENIMIENTO

Para mantener la estética y prolongar la apariencia de su producto, realice el siguiente mantenimiento:

Humedezca un paño de algodón en una solución (de agua y jabón suave) para enjuagar el producto. Posteriormente termine la limpieza secando el producto con un paño de algodón limpio. Se recomienda aplicar este mantenimiento a diario en zonas costeras y en zonas no costeras cada 2 o 3 días.

No aplique productos abrasivos, ácidos o disolventes en el mantenimiento de este producto.