



## GRIFERÍA LAVAMANOS MONOCONTROL BAJA

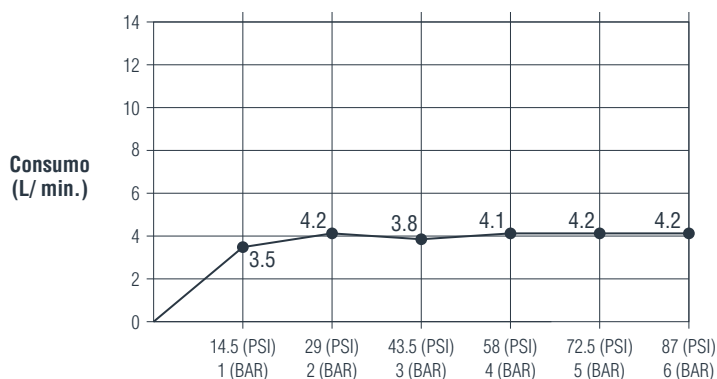
### KUBIKA



#### DESCRIPCIÓN:











Diseño estilizado, con líneas suavizadas y que ofrece una gama de acabados especiales para adornar los ambientes del baño. Gracias a su bajo consumo de agua, este producto logra cumplir los estándares de la norma Edge. Nuestra línea de productos Kubika implementa los mismos acabados, permitiendo sincronizar e integrar los ambientes en diferentes espacios de su hogar.

#### RESULTADOS CONSUMO DE AGUA (L/ Min.):



Presión de trabajo en (PSI) y (BAR).

### INFORMACIÓN TÉCNICA

	<b>Presión de trabajo (PSI):</b> Mín. 7.25 / Máx. 145.		<b>Acabado del producto:</b> Varios disponibles.		<b>Garantía cuerpo interno:</b> - 30 años.
	<b>Temperatura de trabajo:</b> Mín. 0 (°C) / Máx. 90 (°C)		<b>Peso Neto:</b> 1.14 Kg. ±5%		<b>Garantía acabado:</b> - 5 años.
	<b>Flujo de agua promedio:</b> 3.8 L/ minuto a 43.5 (PSI)		<b>Peso Bruto:</b> 1.25 Kg. ±5%		
	<b>Material del producto:</b> Latón + Zinc.		<b>Tipología de chorro:</b> Circular espumoso.		

PRESENTACIONES DISPONIBLES

---



01. | Acabado **Cromado**



02. | Acabado **Rose Gold**




03. | Acabado **Negro Mate**



04. | Acabado **Gold**



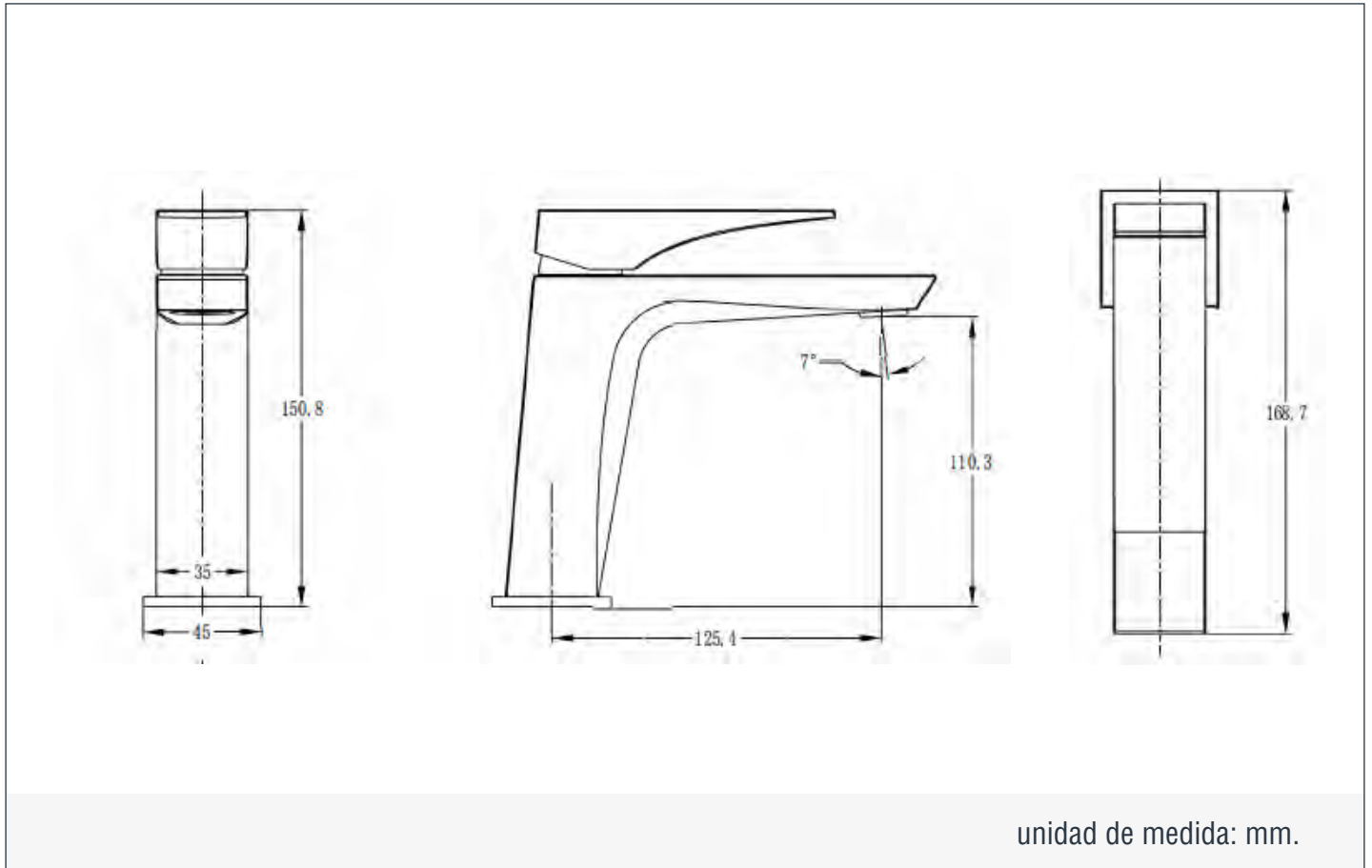
05. | Acabado **Gun Grey**



06. | Acabado **Niquel**

## DIBUJO TÉCNICO

---



## LIMPIEZA & MANTENIMIENTO

---

Para mantener la estética y prolongar la apariencia de su producto, realice el siguiente mantenimiento:

Humedezca un paño de algodón en una solución (de agua y jabón suave) para enjuagar el producto. Posteriormente termine la limpieza secando el producto con un paño de algodón limpio. Se recomienda aplicar este mantenimiento a diario en zonas costeras y en zonas no costeras cada 2 o 3 días.

No aplique productos abrasivos, ácidos o disolventes en el mantenimiento de este producto.