

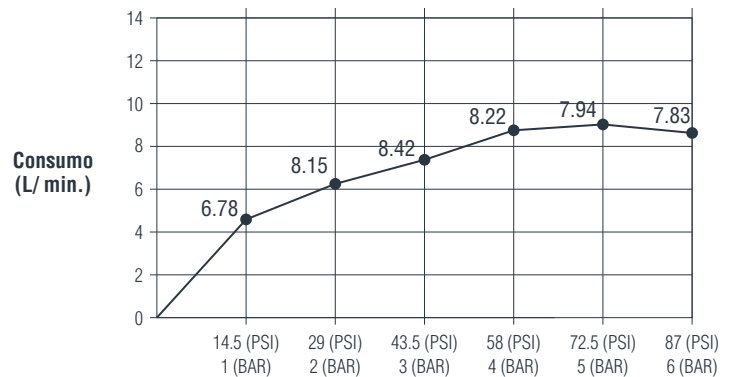
REGADERA 30 cm

RAIN











DESCRIPCIÓN:

Regadera con diseño orgánico y acabado cromado. Su chorro tipo lluvia ofrece una experiencia de baño completamente natural. Es amigable con el medio ambiente gracias a su aireador, que permite obtener un bajo consumo de agua.



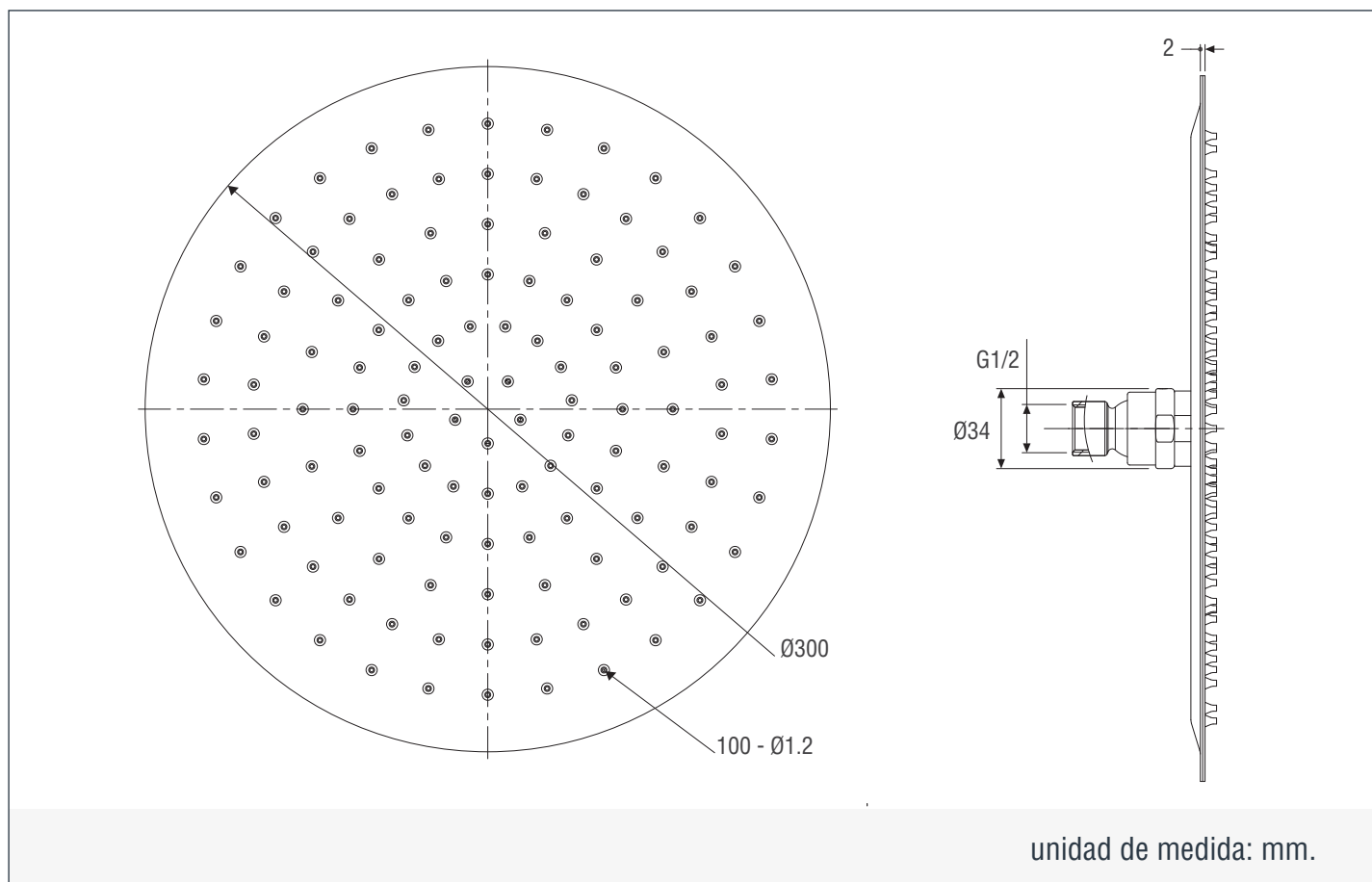
Presión de trabajo en (PSI) y (BAR).

INFORMACIÓN TÉCNICA

 Presión de trabajo (PSI): Mín. 7.25 / Máx. 72.5.	 Acabado del producto: Cromado.	 Garantía cuerpo interno: - 30 años.
 Temperatura de trabajo: Mín. 0 (°C) / Máx. 70 (°C)	 Peso Neto: 1.23 Kg. ±5%.	 Garantía acabado: - 5 años.
 Flujo de agua promedio: 8.42 L/ minuto a 43.5 (PSI)	 Peso Bruto: 1.57 Kg. ±5%.	
 Material del producto: Acero inoxidable 304.	 Tipología de chorro: Lluvia.	



DIBUJO TÉCNICO



LIMPIEZA & MANTENIMIENTO

Para mantener la estética y prolongar la apariencia de su producto, realice el siguiente mantenimiento:

Humedezca un paño de algodón en una solución (de agua y jabón suave) para enjuagar el producto. Posteriormente termine la limpieza secando el producto con un paño de algodón limpio. Se recomienda aplicar este mantenimiento a diario en zonas costeras y en zonas no costeras cada 2 o 3 días.

No aplique productos abrasivos, ácidos o disolventes en el mantenimiento de este producto.