



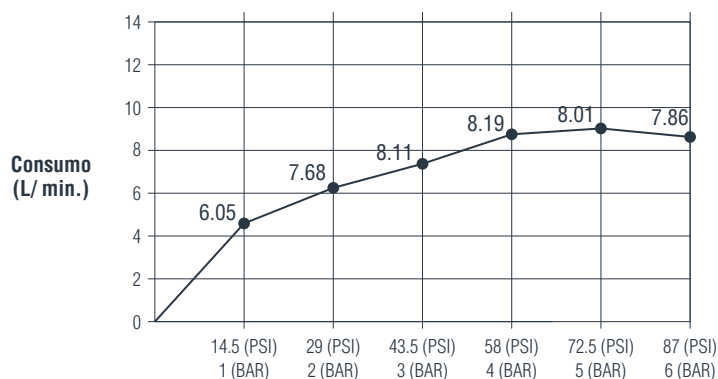
## REGADERA 30 cm

### RAIN












#### DESCRIPCIÓN:

Regadera con diseño orgánico y acabado cromado. Su chorro tipo lluvia ofrece una experiencia de baño completamente natural. Es amigable con el medio ambiente gracias a su aireador, que permite obtener un bajo consumo de agua.



Presión de trabajo en (PSI) y (BAR).

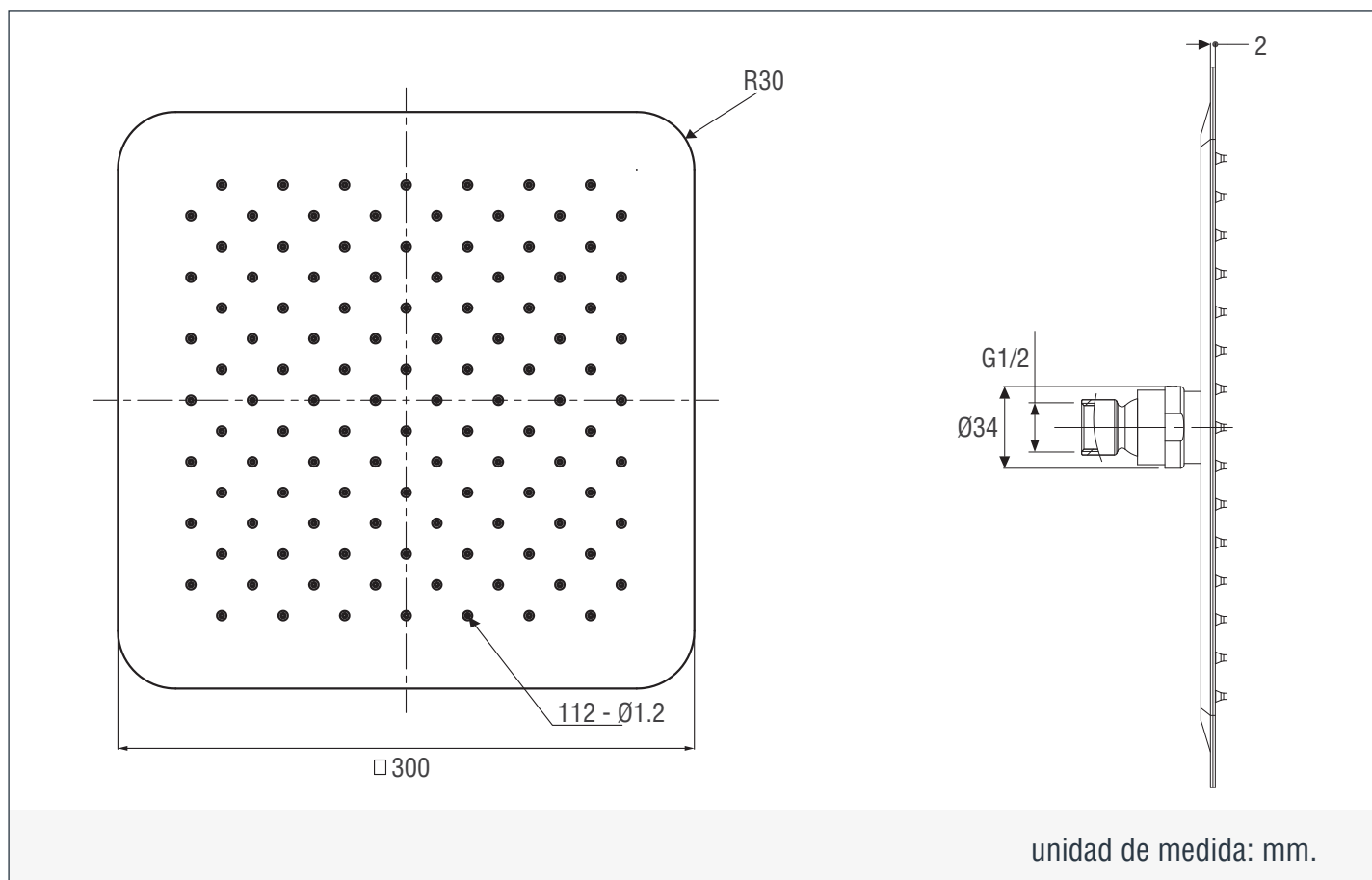
### INFORMACIÓN TÉCNICA

	<b>Presión de trabajo (PSI):</b> Mín. 7.25 / Máx. 72.5.		<b>Acabado del producto:</b> Cromado.		<b>Garantía cuerpo interno:</b> - 30 años.
	<b>Temperatura de trabajo:</b> Mín. 0 (°C) / Máx. 70 (°C)		<b>Peso Neto:</b> 1.26 Kg. ±5%.		<b>Garantía acabado:</b> - 5 años.
	<b>Flujo de agua promedio:</b> 8.11 L/ minuto a 43.5 (PSI)		<b>Peso Bruto:</b> 1.67 Kg. ±5%.		
	<b>Material del producto:</b> Acero inoxidable 304.		<b>Tipología de chorro:</b> Lluvia.		



## DIBUJO TÉCNICO

---



## LIMPIEZA & MANTENIMIENTO

---

Para mantener la estética y prolongar la apariencia de su producto, realice el siguiente mantenimiento:

Humedezca un paño de algodón en una solución (de agua y jabón suave) para enjuagar el producto. Posteriormente termine la limpieza secando el producto con un paño de algodón limpio. Se recomienda aplicar este mantenimiento a diario en zonas costeras y en zonas no costeras cada 2 o 3 días.

No aplique productos abrasivos, ácidos o disolventes en el mantenimiento de este producto.