

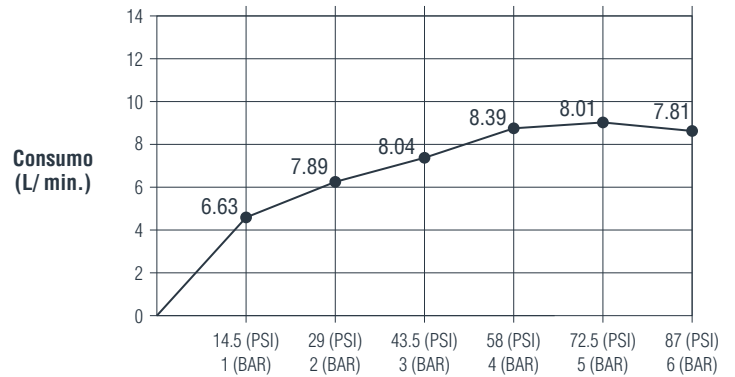
# REGADERA 20 cm

## TECH













### DESCRIPCIÓN:

Regadera con diseño orgánico y acabado cromado. Su chorro tipo lluvia ofrece una experiencia de baño completamente natural. Es amigable con el medio ambiente gracias a su aireador, que permite obtener un bajo consumo de agua.

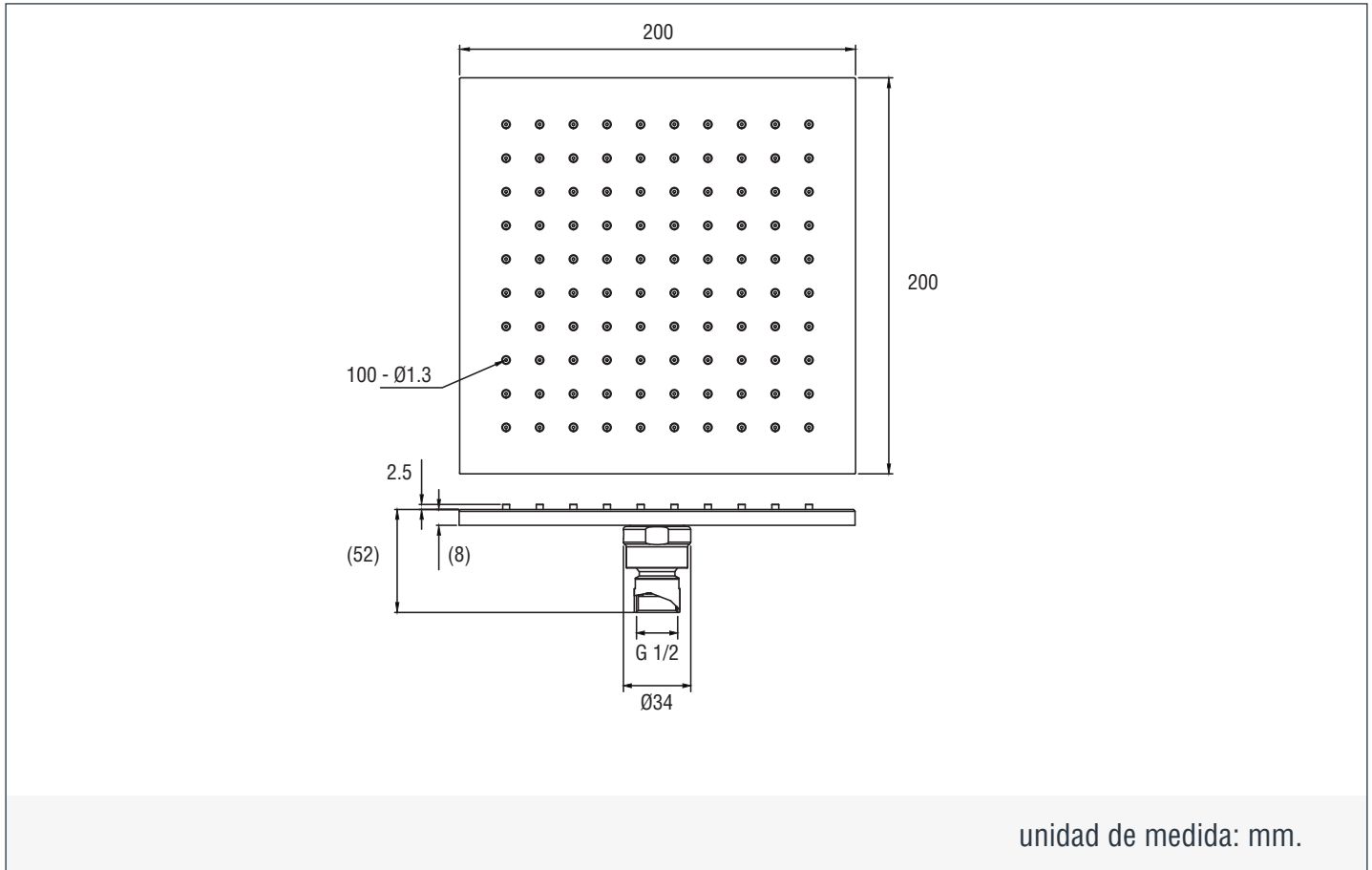


Presión de trabajo en (PSI) y (BAR).

## INFORMACIÓN TÉCNICA

 <b>Presión de trabajo (PSI):</b> Mín. 7.25 / Máx. 72.5.	 <b>Acabado del producto:</b> Cromado.	 <b>Garantía cuerpo interno:</b> - 30 años.
 <b>Temperatura de trabajo:</b> Mín. 0 (°C) / Máx. 70 (°C)	 <b>Peso Neto:</b> 0.82 Kg. ±5%.	 <b>Garantía acabado:</b> - 5 años.
 <b>Flujo de agua promedio:</b> 8.04 L/ minuto a 43.5 (PSI)	 <b>Peso Bruto:</b> 1.08 Kg. ±5%.	
 <b>Material del producto:</b> Latón + Acero inox.	 <b>Tipología de chorro:</b> Lluvia.	

## DIBUJO TÉCNICO



## LIMPIEZA & MANTENIMIENTO

Para mantener la estética y prolongar la apariencia de su producto, realice el siguiente mantenimiento:

Humedezca un paño de algodón en una solución (de agua y jabón suave) para enjuagar el producto. Posteriormente termine la limpieza secando el producto con un paño de algodón limpio. Se recomienda aplicar este mantenimiento a diario en zonas costeras y en zonas no costeras cada 2 o 3 días.

No aplique productos abrasivos, ácidos o disolventes en el mantenimiento de este producto.