

GRIFERÍA A PARED

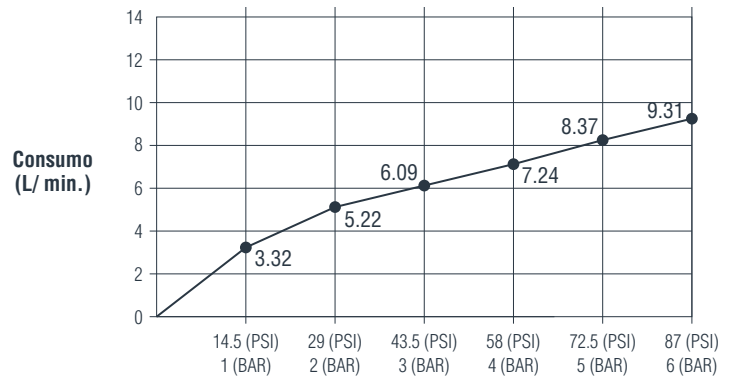
TOKIO



DESCRIPCIÓN:







Nuestra línea de griferías Tokio se cataloga como la más moderna. Su acabado negro, y mezcla de cortes rectos y redondeados, le dan un look único a las piezas. Cuentan con un indicador de temperatura LED, que da un plus tecnológico al usuario, para ajustar la temperatura ideal de agua.

RESULTADOS CONSUMO DE AGUA (L/ Min.):



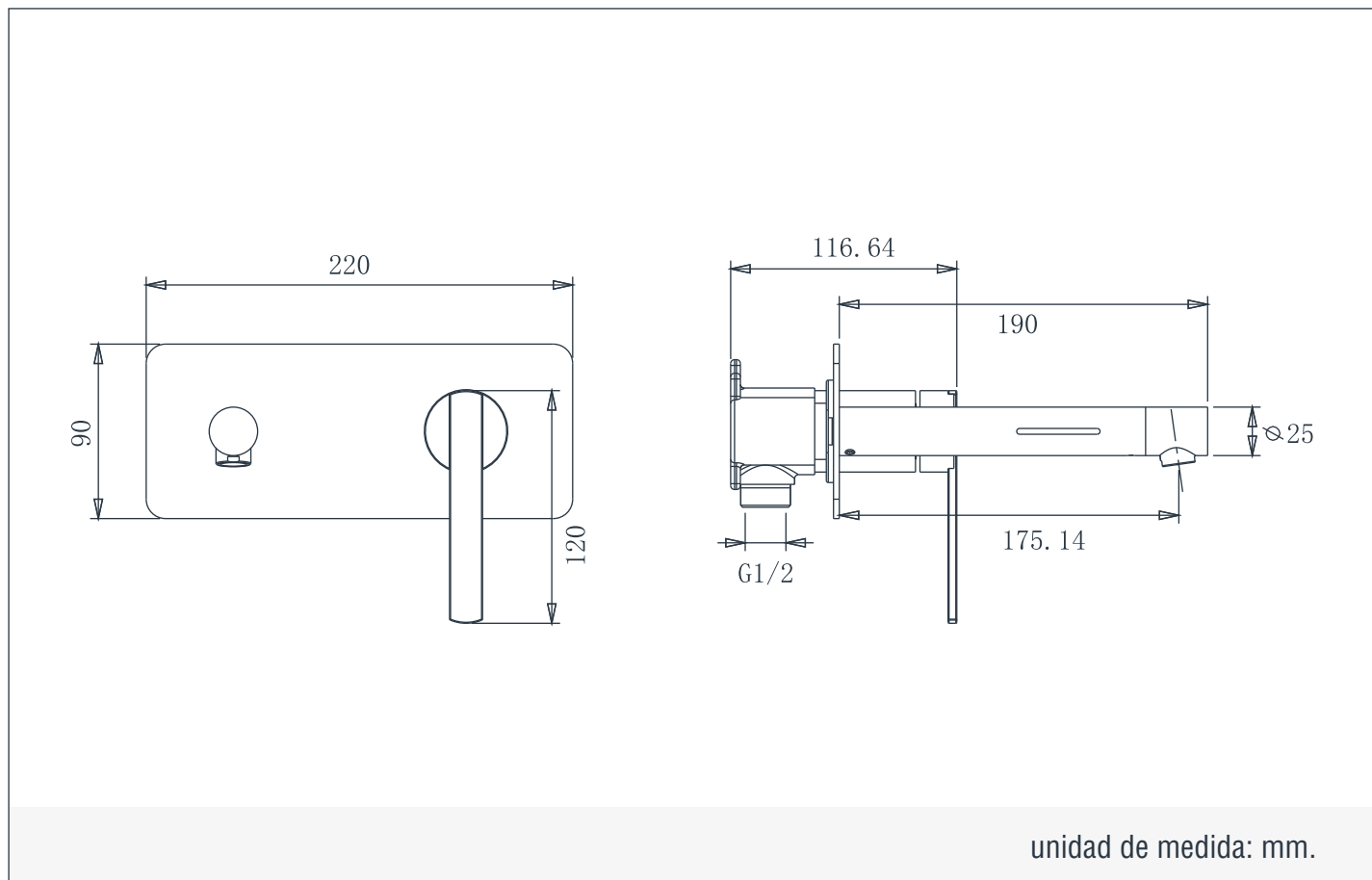
Presión de trabajo en (PSI) y (BAR).

INFORMACIÓN TÉCNICA

	Presión de trabajo (PSI): Mín. 24.5 / Máx. 60.9.		Material placa: Acero inoxidable.		Tipología de chorro: Circular espumoso.
	Temperatura de trabajo: Mín. 0 (°C) / Máx. 90 (°C)		Acabado del producto: Cromado + Negro.		Garantía cuerpo interno: - 30 años.
	Flujo de agua promedio: 6.09 L/ minuto a 43.5 (PSI)		Peso Neto: 1.7 Kg.		Garantía acabado: - 5 años.
	Material del producto: Cuerpo: Latón / Manija: Zinc.		Peso Bruto: 2.1 Kg.		



DIBUJO TÉCNICO



LIMPIEZA & MANTENIMIENTO

Para mantener la estética y prolongar la apariencia de su producto, realice el siguiente mantenimiento:

Humedezca un paño de algodón en una solución (de agua y jabón suave) para enjuagar el producto. Posteriormente termine la limpieza secando el producto con un paño de algodón limpio. Se recomienda aplicar este mantenimiento a diario en zonas costeras y en zonas no costeras cada 2 o 3 días.

No aplique productos abrasivos, ácidos o disolventes en el mantenimiento de este producto.