

# GRIFERÍA COCINA

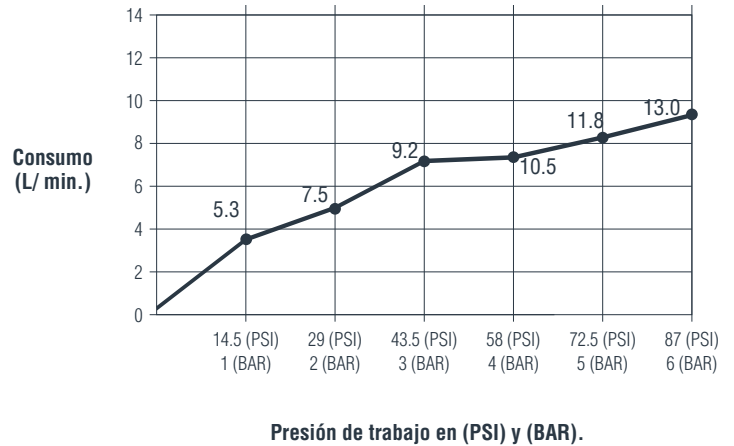
## SIREN













### DESCRIPCIÓN:

Nuestras griferías ofrecen una amplia variedad de estilos que incluyen diseños minimalistas, funcionales y clásicos. Son el complemento perfecto para acompañar sus lavabos, bidés, duchas o bañeras.

### RESULTADOS CONSUMO DE AGUA (L/ Min.):

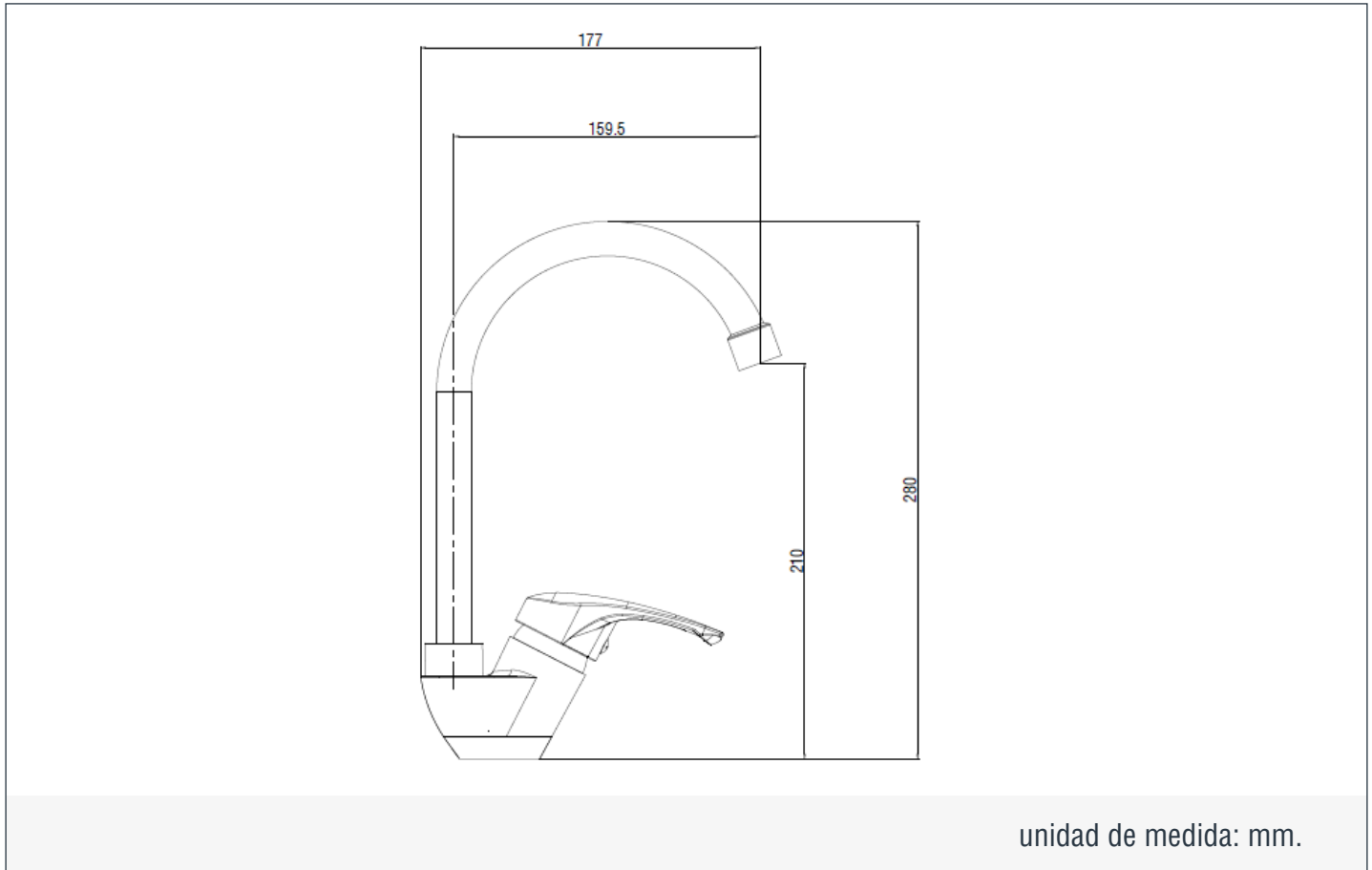


## INFORMACIÓN TÉCNICA

 <p><b>Presión de trabajo (PSI):</b> Mín. 14.5 / Máx. 87.02</p>	 <p><b>Acabado del producto:</b> Cromado.</p>	 <p><b>Garantía cuerpo interno:</b> - 30 años.</p>
 <p><b>Temperatura de trabajo:</b> Mín. -20 (°C) / Máx. 80 (°C)</p>	 <p><b>Peso Neto:</b> 0.563 Kg. ±5%</p>	 <p><b>Garantía acabado:</b> - 5 años.</p>
 <p><b>Flujo de agua promedio:</b> 9.2 L/ minuto a 43.5 (PSI)</p>	 <p><b>Peso Bruto:</b> 0.763 Kg. ±5%</p>	
 <p><b>Material del producto:</b> Plastico</p>	 <p><b>Tipología de chorro:</b> Circular espumoso.</p>	

## DIBUJO TÉCNICO

---



## LIMPIEZA & MANTENIMIENTO

---

Para mantener la estética y prolongar la apariencia de su producto, realice el siguiente mantenimiento:

Humedezca un paño de algodón en una solución (de agua y jabón suave) para enjuagar el producto. Posteriormente termine la limpieza secando el producto con un paño de algodón limpio. Se recomienda aplicar este mantenimiento a diario en zonas costeras y en zonas no costeras cada 2 o 3 días.

No aplique productos abrasivos, ácidos o disolventes en el mantenimiento de este producto.