

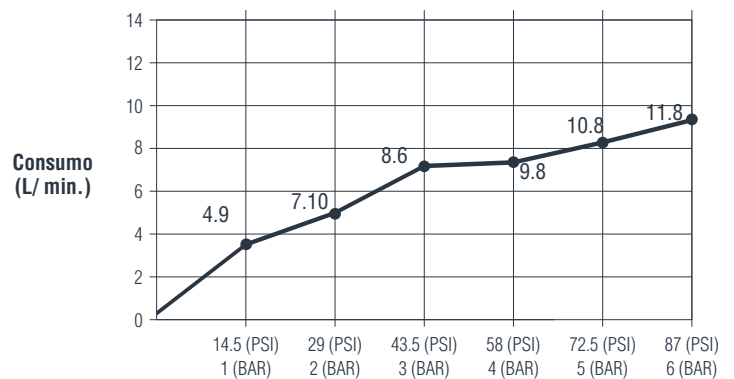
SORRENTO



DESCRIPCIÓN:











Nuestras griferías ofrecen una amplia variedad de estilos que incluyen diseños minimalistas, funcionales y clásicos. Son el complemento perfecto para acompañar sus lavabos, bidés, duchas o bañeras.

RESULTADOS CONSUMO DE AGUA (L/ Min.):

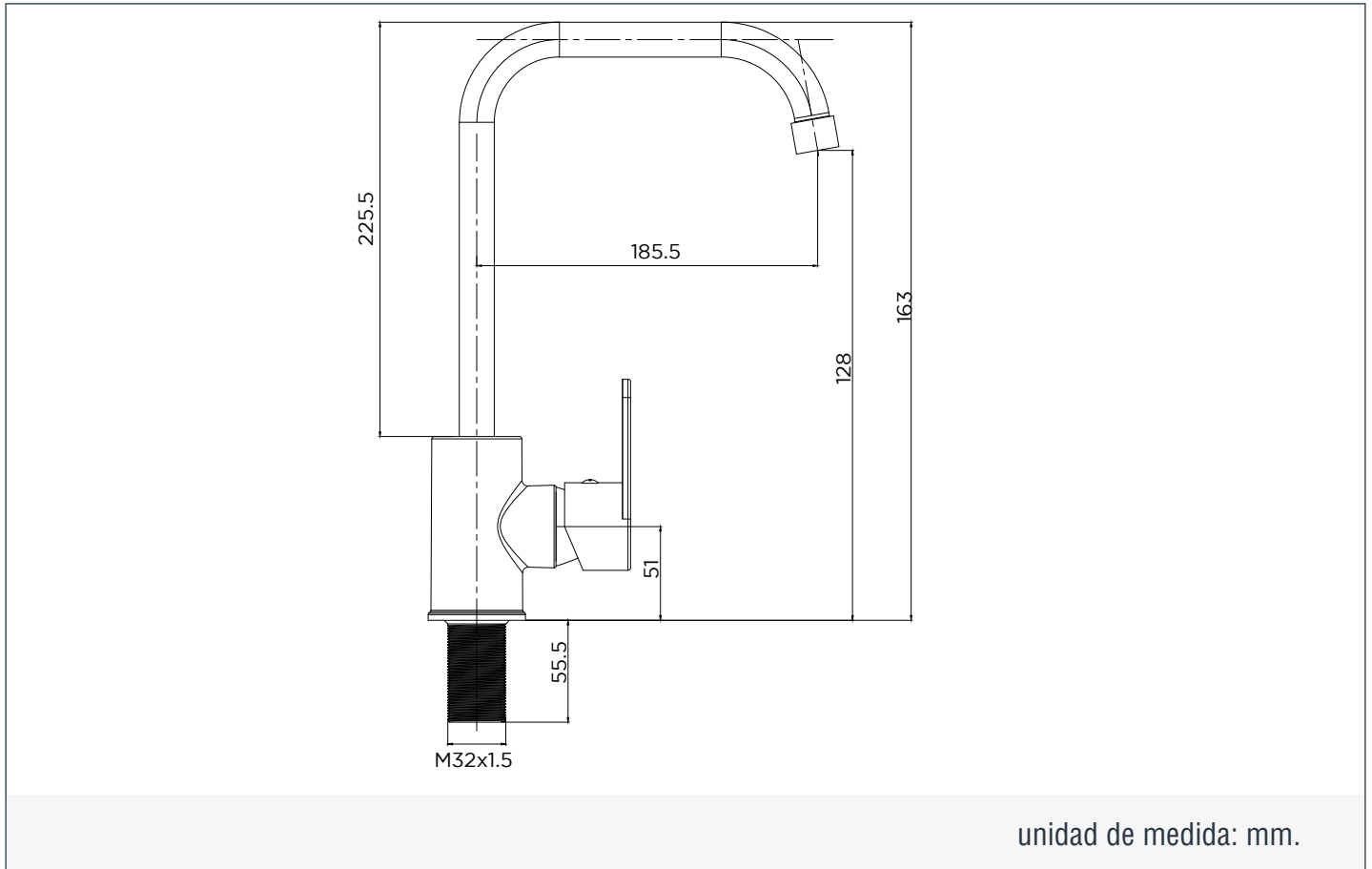


Presión de trabajo en (PSI) y (BAR).

INFORMACIÓN TÉCNICA

 <p>Presión de trabajo (PSI): Mín. 14.5 / Máx. 87.02</p>	 <p>Acabado del producto: Cromado.</p>	 <p>Garantía cuerpo interno: - 30 años.</p>
 <p>Temperatura de trabajo: Mín. -20 (°C) / Máx. 80 (°C)</p>	 <p>Peso Neto: 0.563 Kg. ±5%</p>	 <p>Garantía acabado: - 5 años.</p>
 <p>Flujo de agua promedio: 8.6 L/ minuto a 43.5 (PSI)</p>	 <p>Peso Bruto: 0.763 Kg. ±5%</p>	
 <p>Material del producto: Plastico</p>	 <p>Tipología de chorro: Circular espumoso.</p>	

DIBUJO TÉCNICO



LIMPIEZA & MANTENIMIENTO

Para mantener la estética y prolongar la apariencia de su producto, realice el siguiente mantenimiento:

Humedezca un paño de algodón en una solución (de agua y jabón suave) para enjuagar el producto. Posteriormente termine la limpieza secando el producto con un paño de algodón limpio. Se recomienda aplicar este mantenimiento a diario en zonas costeras y en zonas no costeras cada 2 o 3 días.

No aplique productos abrasivos, ácidos o disolventes en el mantenimiento de este producto.