

# GRIFERÍA PEDAL

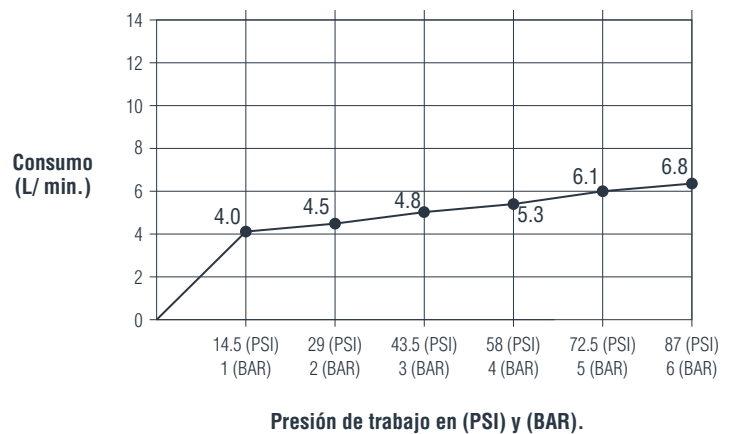
## PUBLIC PLUS













### DESCRIPCIÓN:

Diseños versátiles que hacen match con cualquier diseño de lavamanos, con consumos de agua ahorradores, fabricadas en materiales duraderos y acabados de tendencia que juegan con todos los elementos del cuarto de baño. Grifería de lavamanos con accionamiento de pedal

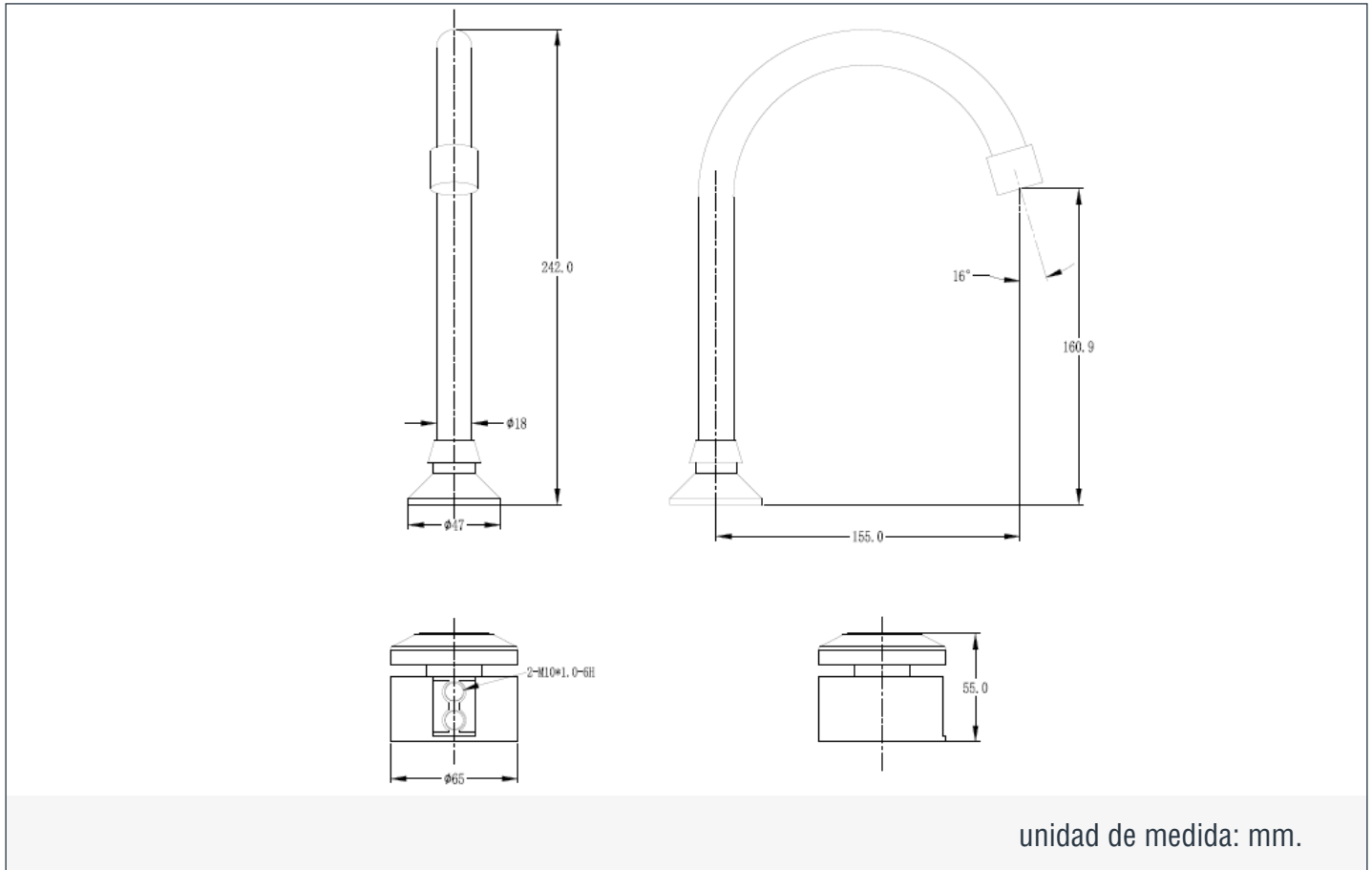
### RESULTADOS CONSUMO DE AGUA (L/ Min.):



## INFORMACIÓN TÉCNICA

 <b>Presión de trabajo (PSI):</b> Mín. 7.25 / Máx. 145.	 <b>Acabado del producto:</b> Cromado.	 <b>Garantía cuerpo interno:</b> - 30 años.
 <b>Temperatura de trabajo:</b> Mín. 0 (°C) / Máx. 90 (°C)	 <b>Peso Neto:</b> 0.81 Kg. ±5%	 <b>Garantía acabado:</b> - 5 años.
 <b>Flujo de agua promedio:</b> 4.8 L/ minuto a 43.5 (PSI)	 <b>Peso Bruto:</b> 0.92 Kg. ±5%	
 <b>Material del producto:</b> Latón + Acero inox.	 <b>Tipología de chorro:</b> Circular espumoso.	

## DIBUJO TÉCNICO



## LIMPIEZA & MANTENIMIENTO

Para mantener la estética y prolongar la apariencia de su producto, realice el siguiente mantenimiento:

Humedezca un paño de algodón en una solución (de agua y jabón suave) para enjuagar el producto. Posteriormente termine la limpieza secando el producto con un paño de algodón limpio. Se recomienda aplicar este mantenimiento a diario en zonas costeras y en zonas no costeras cada 2 o 3 días.

No aplique productos abrasivos, ácidos o disolventes en el mantenimiento de este producto.