

GRIFERÍA A PARED











SOFIA II



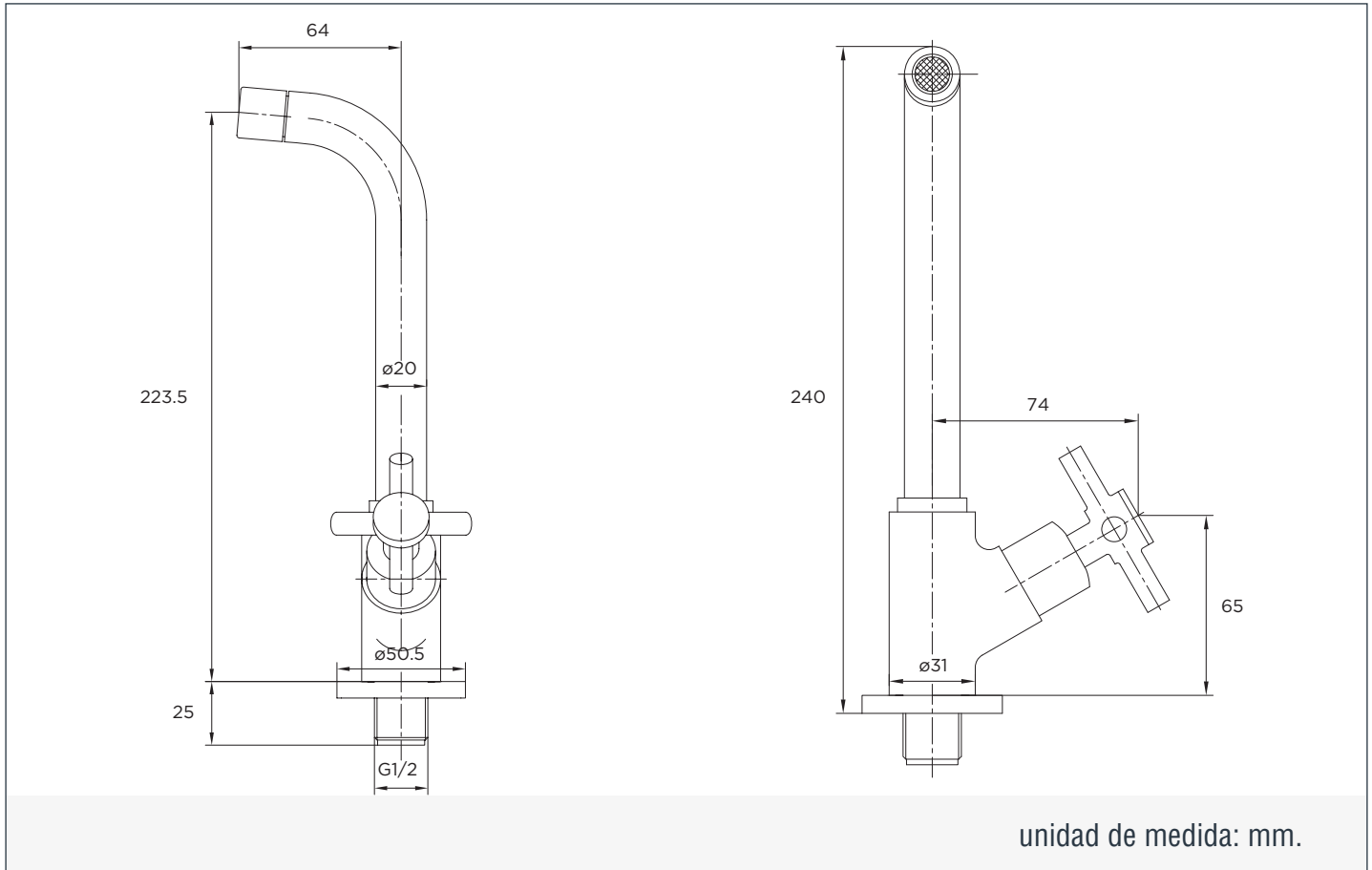
DESCRIPCIÓN:

Diseño estilizado, con líneas suavizadas y que ofrece una gama de acabados especiales para adornar los ambientes del baño. Gracias a su bajo consumo de agua. Nuestra línea de productos implementa los mismos acabados, permitiendo sincronizar e integrar los ambientes en diferentes espacios de su hogar

INFORMACIÓN TÉCNICA

 Presión de trabajo (PSI): Mín. 7.25 / Máx. 145.	 Acabado del producto: Cromo.	 Garantía cuerpo interno: - 30 años.
 Temperatura de trabajo: Mín. 13 (°C) / Máx. 90 (°C)	 Peso Neto: 0.56 Kg. ±5%	 Garantía acabado: - 5 años.
 Flujo de agua promedio: 7.9 L/ minuto a 43.5 (PSI)	 Peso Bruto: 0.6 Kg. ±5%	
 Material del producto: Latón + Zinc.	 Tipología de chorro: Circular espumoso.	

DIBUJO TÉCNICO



LIMPIEZA & MANTENIMIENTO

Para mantener la estética y prolongar la apariencia de su producto, realice el siguiente mantenimiento:

Humedezca un paño de algodón en una solución (de agua y jabón suave) para enjuagar el producto. Posteriormente termine la limpieza secando el producto con un paño de algodón limpio. Se recomienda aplicar este mantenimiento a diario en zonas costeras y en zonas no costeras cada 2 o 3 días.

No aplique productos abrasivos, ácidos o disolventes en el mantenimiento de este producto.