

GRIFERÍA DE DUCHA











SANTORINI



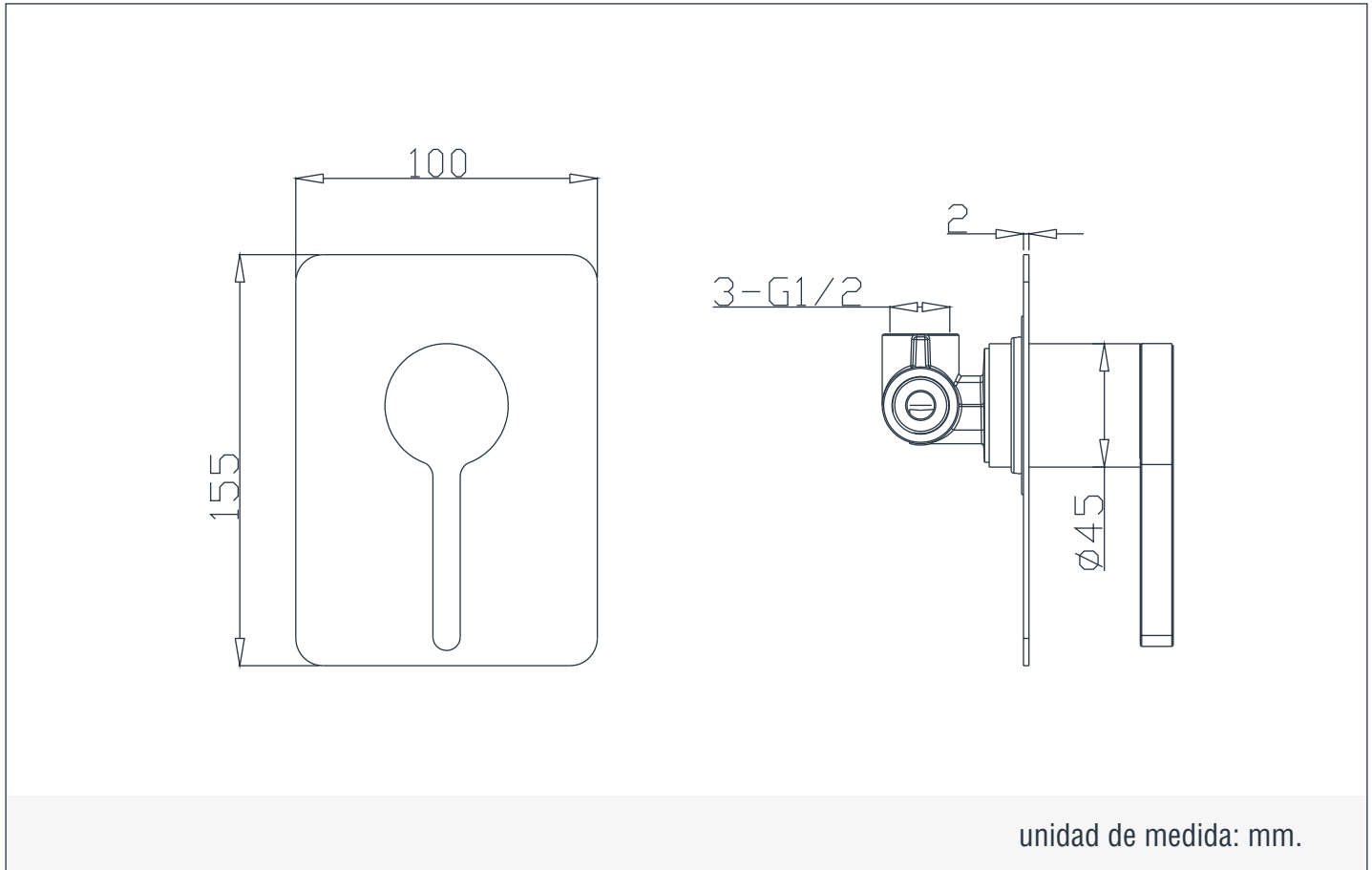
DESCRIPCIÓN:

Nuestra línea de griferías Santorini se destaca por su doble acabado blanco-cromo. Con ello evoca amplitud, luz y armonía en los espacios de instalación. Las griferías de lavamanos cuentan con un pico de salida de agua movable, para facilitar el lavado facial.

INFORMACIÓN TÉCNICA

	Presión de trabajo (PSI): Mín. 24.5 / Máx. 60.9.		Acabado del producto: Blanco + cromado.		Garantía cuerpo interno: - 30 años.
	Temperatura de trabajo: Mín. 0 (°C) / Máx. 90 (°C)		Peso Neto: 1.07 Kg.		Garantía acabado: - 5 años.
	Flujo de agua promedio: N/A.		Peso Bruto: 1.17 Kg.		
	Material del producto: Cuerpo: Latón / Manija: Zinc.		Tipología de chorro: N/A.		

DIBUJO TÉCNICO



LIMPIEZA & MANTENIMIENTO

Para mantener la estética y prolongar la apariencia de su producto, realice el siguiente mantenimiento:

Humedezca un paño de algodón en una solución (de agua y jabón suave) para enjuagar el producto. Posteriormente termine la limpieza secando el producto con un paño de algodón limpio. Se recomienda aplicar este mantenimiento a diario en zonas costeras y en zonas no costeras cada 2 o 3 días.

No aplique productos abrasivos, ácidos o disolventes en el mantenimiento de este producto.